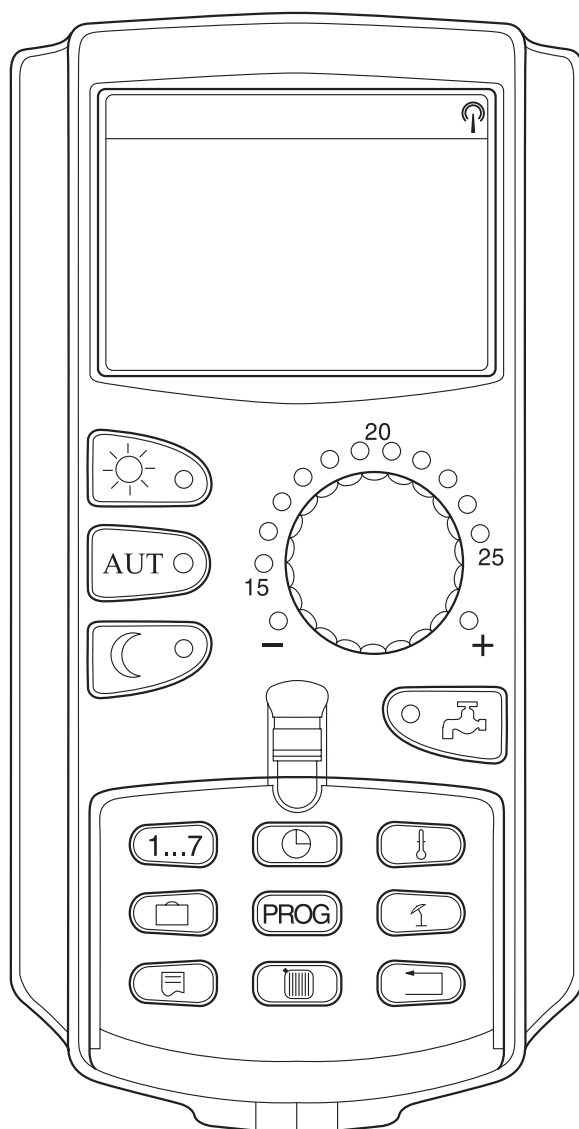


Instrucțiuni de utilizare

Selectare limbă pentru unitatea de comandă MEC 2



Buderus

Instrucțiuni de utilizare unitate de comandă MEC 2

Pe MEC 2 puteți alege între diferite limbi pentru afișarea mesajelor pe display:


În cazul unei unități de comandă MEC 2, nouă din fabrică

În cazul unei unități de comandă MEC 2 absolut nouă, apare imediat la începutul punerii în funcțiune, meniul pentru selectarea limbii.

Procedați după cum urmează:

- Introduceți unitatea de comandă MEC 2 în aparatul de reglare.
- Conectați aparatul de reglare.

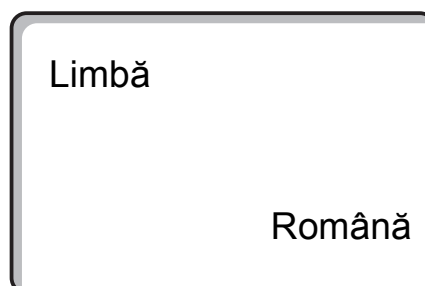
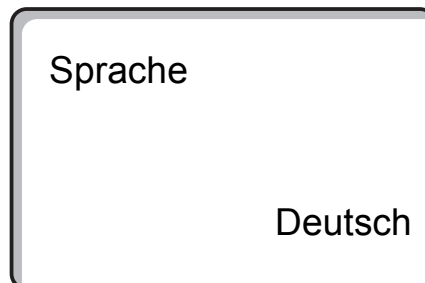
Apare mesajul „Sprache Deutsch“.

- Se deschide capacul.
- Tasta  se apasă și se menține apăsată.



Se rotește butonul până este afișată limba dorită.

- Se eliberează tasta .



În cazul unei unități de comandă MEC 2, deja folosită

În cazul unei unități de comandă MEC 2 care a fost supusă deja unei parametrări, puteți selecta din nou limba prin intermediul unui cod.

Procedați după cum urmează:

- Se deschide capacul.
- Se apasă și se eliberează simultan următoarele taste:



- Tasta  se apasă și se menține apăsată.



Se rotește butonul până este afișată limba dorită.

- Se eliberează tasta .

Toate mesajele se vor afișa acum în limba dorită.

- Se apasă tasta  pentru revenire la meniul standard.

